

Teknisk manual tillæg

Point Yomani

for

CASIO V-serie

Installation uden brug af USB

Version 3.5.0.6

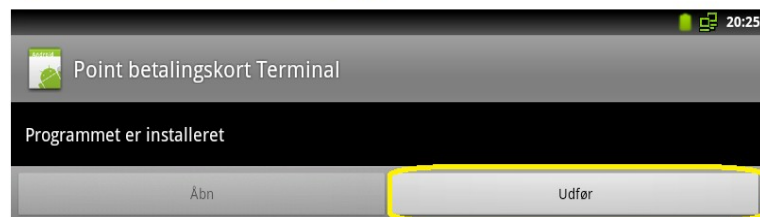
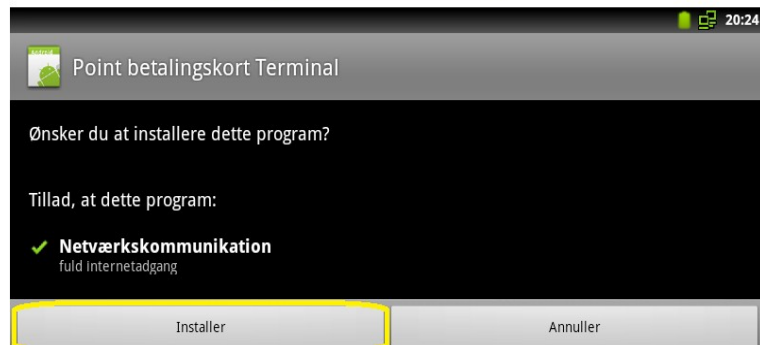
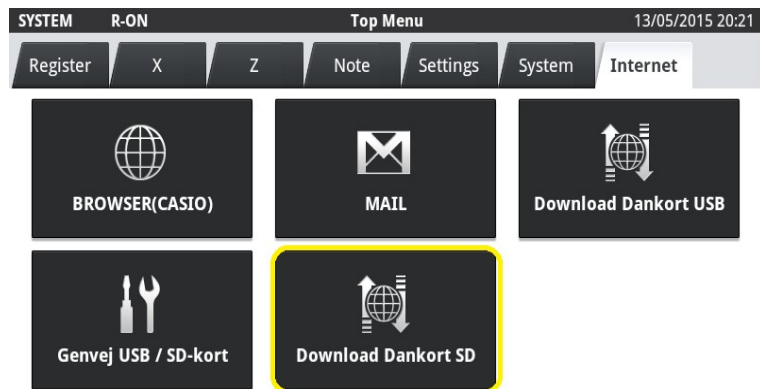
På V-R7x00 og på V-T500 er mappen "Download" som standard allerede oprettet i "Internal Storage".

På V-R100 er mappen eventuelt ikke oprettet endnu. Den skal så oprettes på SD kortet.

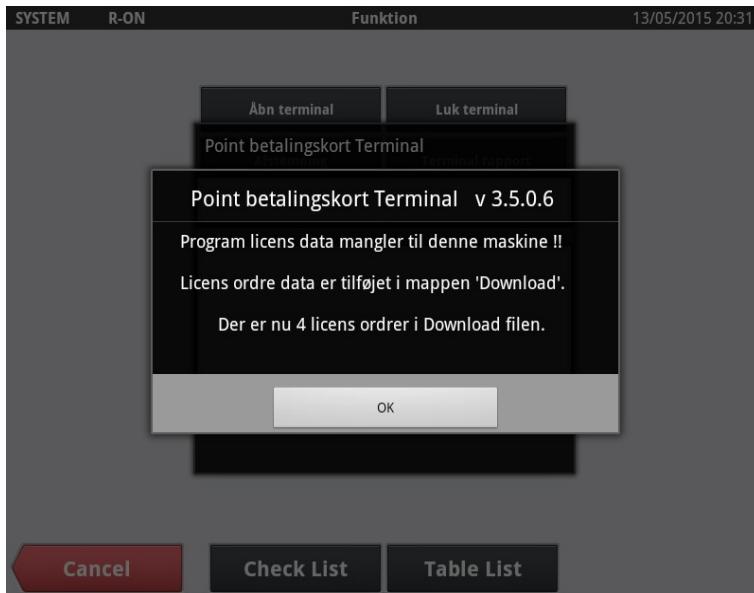
BEMÆRK: Der er forskel på store og små bogstaver. Mappen skal hedde "Download" med stort "D".

Under kørsel af script, er der indlagt en ny funktion under "Internet". Det er "Download Dankort SD".

Filen "POCAITG_INIT" skal placeres i mappen "Download" på "Internt lager" hhv. SD-kort. Herefter vælges "Download Dankort SD", der giver adgang til at installere dankort på maskinen. Vælg først "Installer" og efter et kort øjeblik vælges "Udfør".



(Samme fremgangsmåde kan senere bruges i forbindelse med en eventuel opdatering af dankort).



Da der endnu ikke er givet program licens til denne maskine, fremkommer billedet med licens ordre når man vælger en dankort funktion (vælg "Synkroniser ur med NETS" for en sikkerheds skyld).

Billedet viser endvidere hvor mange licens ordrer der nu er på i mappen "Download".

"POCAITG_NEW_ORDER.DAT" er nu i mappen "Download" på "Internt lager" hhv. SD-kort, og skal indsendes for at bestille licens til maskinerne.

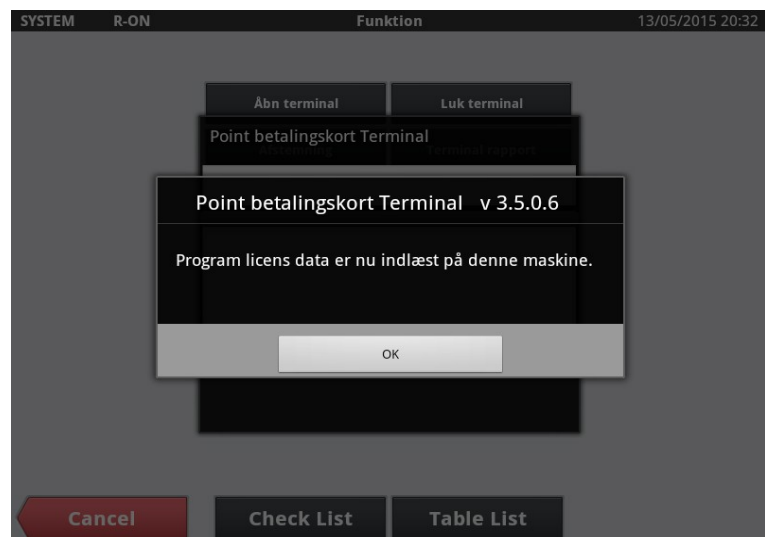
BEMÆRK: Hvis man vil generere licens ordrer til mere end en maskine, skal filen "POCAITG_NEW_ORDER.DAT" overflyttes fra en maskine til den næste, også via mappen "Download". Herved placeres flere ordrer i samme "POCAITG_NEW_ORDER.DAT", i forlængelse af hinanden.

Når ordren er indsendt, fremsendes licens til maskinerne i filen "POCAITG_INIT.DAT".

Denne fil skal kopieres til mappen "Download" på "Internt lager" hhv. SD-kort.

Er der afgivet ordre på mere end en maskine, skal samme "POCAITG_INIT.DAT" kopieres til hver enkelt maskine.

Igen vælges "Synkroniser ur med NETS", og program licens indlæses herved til den pågældende maskine.



Herefter kan man vælge "Synkroniser ur med NETS" igen, for at afprøve om licens er indlæst korrekt. Derved slettes alle filer også automatisk fra mappen "Download".

Hvis man ønsker at gemme en kopi af "POCAITG_INIT.DAT" på maskinen, skal den manuelt kopieres til en anden mappe (eventuelt mappen "CASIO/Backup").